

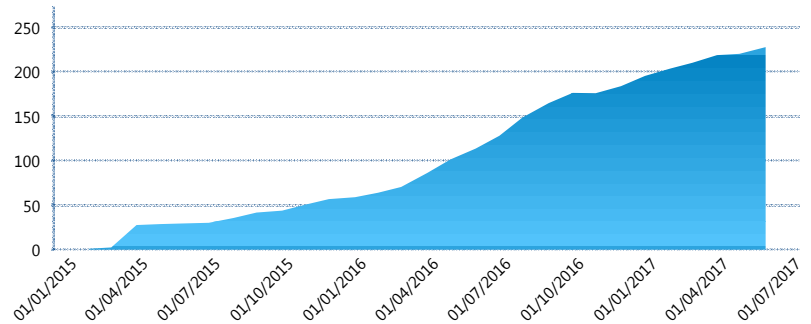
### I. INFORMACIÓN FINANCIERA

#### I) Detalles del Fondo

Detalles del Fondo	
Razón Social	Siefore SURA AV 2, S.A. de C.V.
Inicio de Operaciones	05/01/2015
Tipo de Fondo	Aportación voluntaria
Clave Bolsa	SURAAV2
Activos Administrados *	228
ISIN	MX54SU1G0019
Comisión Anual	1.3%
Administrador	Afore SURA, S.A. de C.V.
Director General	Lic. Enrique Ernesto Solórzano Palacio
Presidente del Consejo	Luis Fernando Ojalvo Prieto

#### Activos Administrados \*

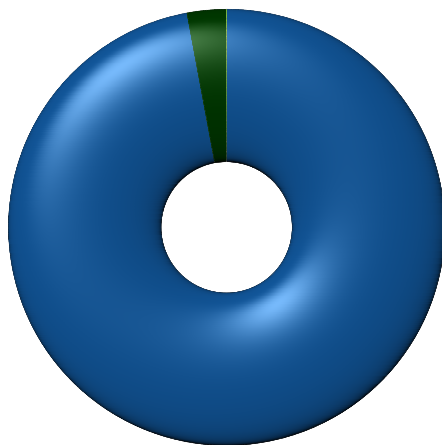
\$228



\*Cifras en millones de pesos

Contiene el efecto de fusiones, cortes transversales y transferencias por edad. Para mayor información consultar: <http://www.consar.gob.mx/gobmx/Aplicativo/Factsheets/EC/ECSAR.pdf>

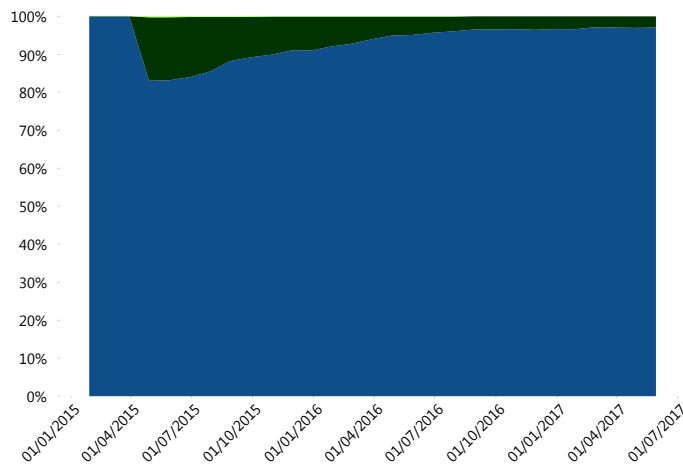
#### II) Inversiones



Deuda	97.08%
Renta Variable Internacional	2.89%
Renta Variable Nacional	0.03%

Tipo de Instrumento		SURA (SIAV2)	Sistema Adicional...
Renta Variable Nacional	Renta Variable Nacional	0.03%	4.51%
	<b>Total</b>	<b>0.03%</b>	<b>4.51%</b>
Renta Variable Internacional	Renta Variable Internacional	2.89%	12.26%
	<b>Total</b>	<b>2.89%</b>	<b>12.26%</b>
Mercancías	Mercancías	0.00%	0.03%
	<b>Total</b>	<b>0.00%</b>	<b>0.03%</b>
FIBRAS	FIBRAS	0.00%	1.38%
	<b>Total</b>	<b>0.00%</b>	<b>1.38%</b>
Estructurado	Estructurados	0.00%	0.05%
	<b>Total</b>	<b>0.00%</b>	<b>0.05%</b>
Deuda Nacional	Alimentos	0.00%	0.25%
	Automotriz	0.00%	0.10%
	Banca de Desarrollo	0.00%	1.66%
	Bancario	0.00%	1.23%
	Bebidas	0.00%	0.02%
	Cemento	0.00%	0.01%
	Centros Comerciales	0.00%	0.00%
	Consumo	0.00%	0.21%
	Empresas Productivas del Estado	0.00%	2.79%
	Estados	0.00%	1.72%
	Europesos	0.00%	0.97%
	Grupos Industriales	0.00%	0.05%
	Infraestructura	0.00%	1.59%
	Otros	0.00%	0.48%
	Papel	0.00%	0.01%
	Serv. Financieros	0.00%	0.05%
	Telecom	0.00%	0.29%
	Transporte	0.00%	0.01%
	Vivienda	0.00%	1.81%
	<b>Total</b>	<b>0.00%</b>	<b>13.26%</b>
Deuda Internacional	Deuda Internacional	0.00%	0.01%
	<b>Total</b>	<b>0.00%</b>	<b>0.01%</b>
Deuda Gubernamental	BONDES	15.21%	16.55%
	BONOS	21.94%	15.51%
	BPA182	0.00%	0.49%
	BPAS	12.32%	0.40%
	BPAT	0.00%	1.81%
	CBIC	0.00%	0.12%
	CETES	0.00%	10.90%
	REPORTO	20.67%	3.59%
	UDIBONO	26.94%	18.99%
	UMS	0.00%	0.15%
<b>Total</b>	<b>97.08%</b>	<b>68.51%</b>	
<b>Total</b>	<b>100.00%</b>	<b>100.00%</b>	

#### Evolución de Inversiones



Deuda Gubernamental
Renta Variable Internacional
Renta Variable Nacional

\*\*Considera las inversiones de todo el grupo de SIEFORES Adicionales  
Cifras al cierre de mayo de 2017

### III) Desempeño

#### Rendimiento Bolsa

Tipo	SURA (SIAV2)	Sistema Adicionales
1 año	3.88%	5.47%
2 años	3.69%	3.96%
3 años	-	4.41%
5 años	-	5.01%

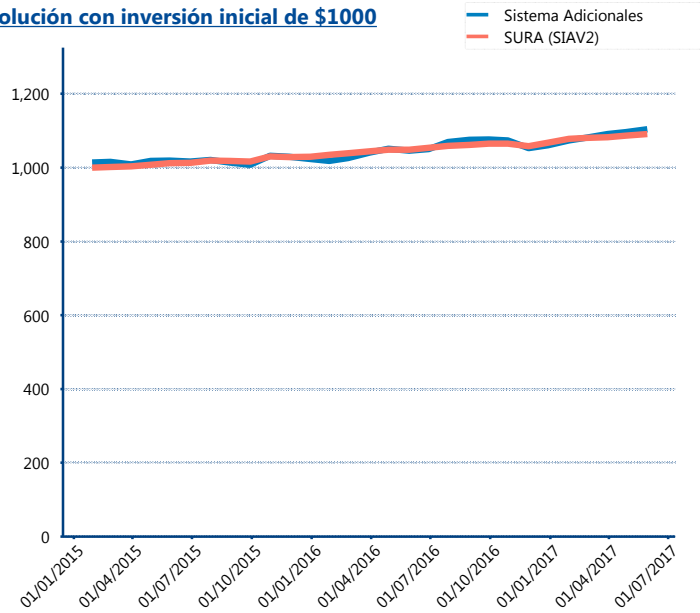
#### Indicador de Rendimiento Neto

N/A

N/A

N/A

#### Evolución con inversión inicial de \$1000



Construido con el precio de la Siefore registrado en la Bolsa Mexicana de Valores

### IV) Medidas de sensibilidad y riesgos

#### Evolución del Plazo Promedio Ponderado

